



# Ready Finance

**Gestisci, controlla e pianifica i flussi finanziari.  
Questa è la chiave di crescita di ogni azienda,  
anche della tua.**

---

**Fondamentale per la conduzione aziendale,  
Facilita il rapporto con gli istituti di credito,  
Predispone alle nuove normative (legge 155)**

---

A blue-tinted photograph of a business meeting. In the foreground, a person's hand is pointing at a tablet displaying a bar chart and a line graph. In the background, other people are seated at a table, looking at documents. The overall scene is professional and focused on financial analysis.

**Determinare  
i flussi finanziari futuri  
non è un'attività  
semplice**

## **Occorrono dati amministrativi (opportunamente trattati) quali:**



**Saldi bancari e conti numerari**



**Scadenze Clienti e Fornitori**



**Ordini ricevuti ed emessi**

## **Occorrono dati finanziari previsionali quali:**



**Budget delle entrate e delle uscite  
per l'attività operativa**



**Movimenti finanziari**



**Piani di investimento**

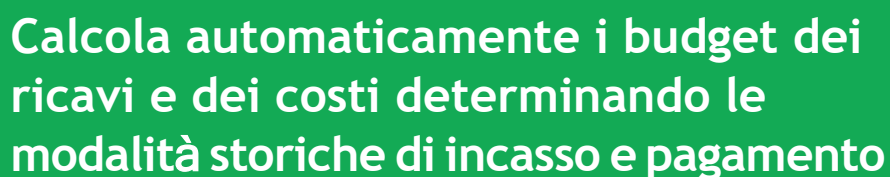
A man with a beard and short brown hair, wearing a white button-down shirt, is sitting at a desk in a modern office. He is smiling broadly and looking towards the right. He is holding a white coffee cup with both hands. In front of him is an open silver laptop. The background shows a blurred office environment with large windows and modern lighting fixtures. The overall tone is professional and positive.

**Con Ready Finance  
puoi dimenticare  
la complessità**

## L'App Ready Finance fa tutto per te:



Si collega al tuo ERP oppure legge i dati da fogli Excel che hai ottenuto dal tuo gestionale



Calcola automaticamente i budget dei ricavi e dei costi determinando le modalità storiche di incasso e pagamento




Sincronizza il budget con i consuntivi



Ti consente di riposizionare facilmente lo scaduto dei clienti e verso i fornitori

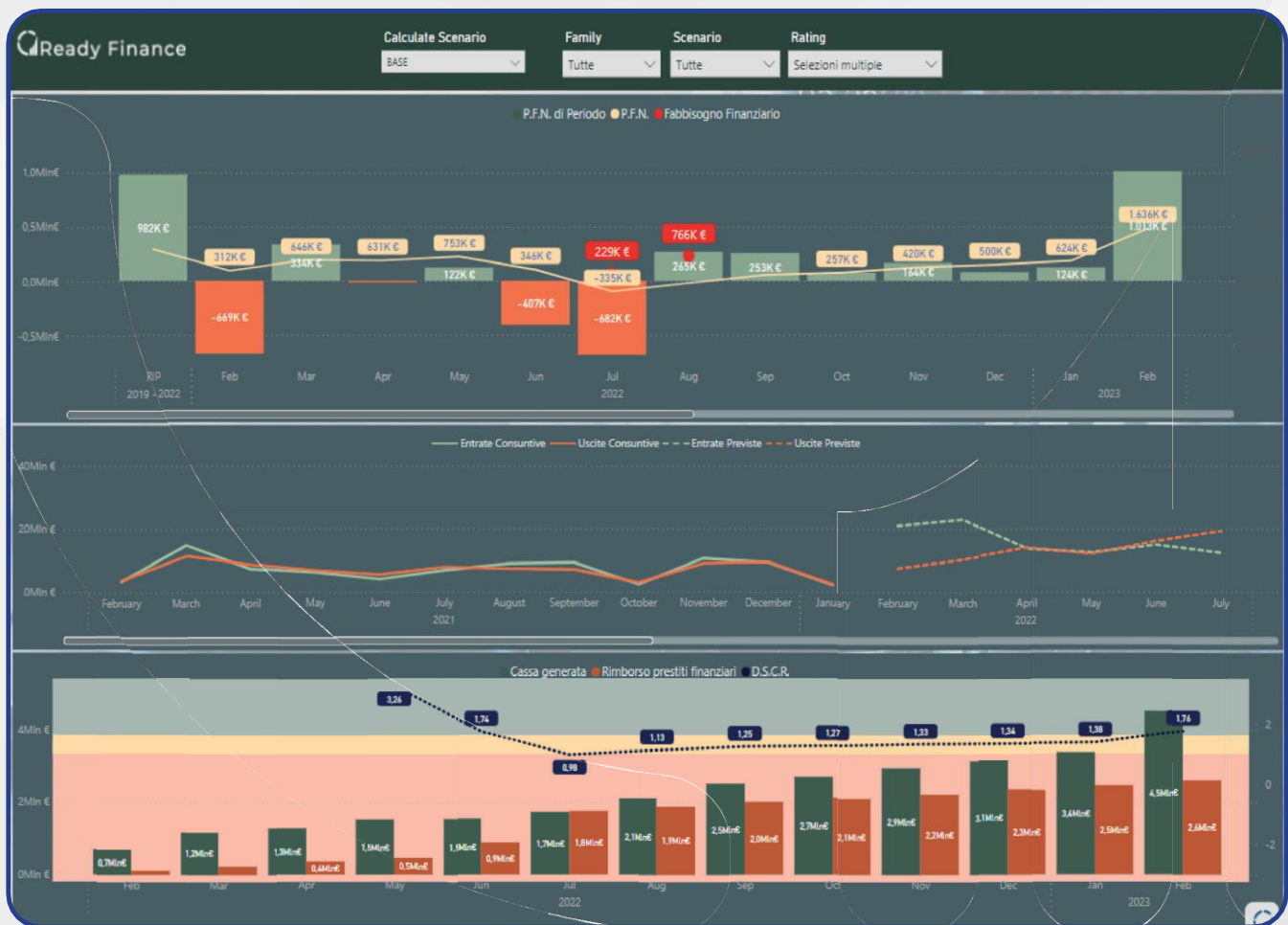


Ti supporta nell'inserimento dei movimenti finanziari futuri e degli investimenti

A woman wearing a long grey coat over a black shirt is standing outdoors. She is holding a black folder in her left hand and a smartphone in her right hand, looking down at the phone. The background is blurred, showing what appears to be a parking lot with cars.

**I tuoi dati  
economici e finanziari  
sempre disponibili  
in modo semplice  
e dettagliato**

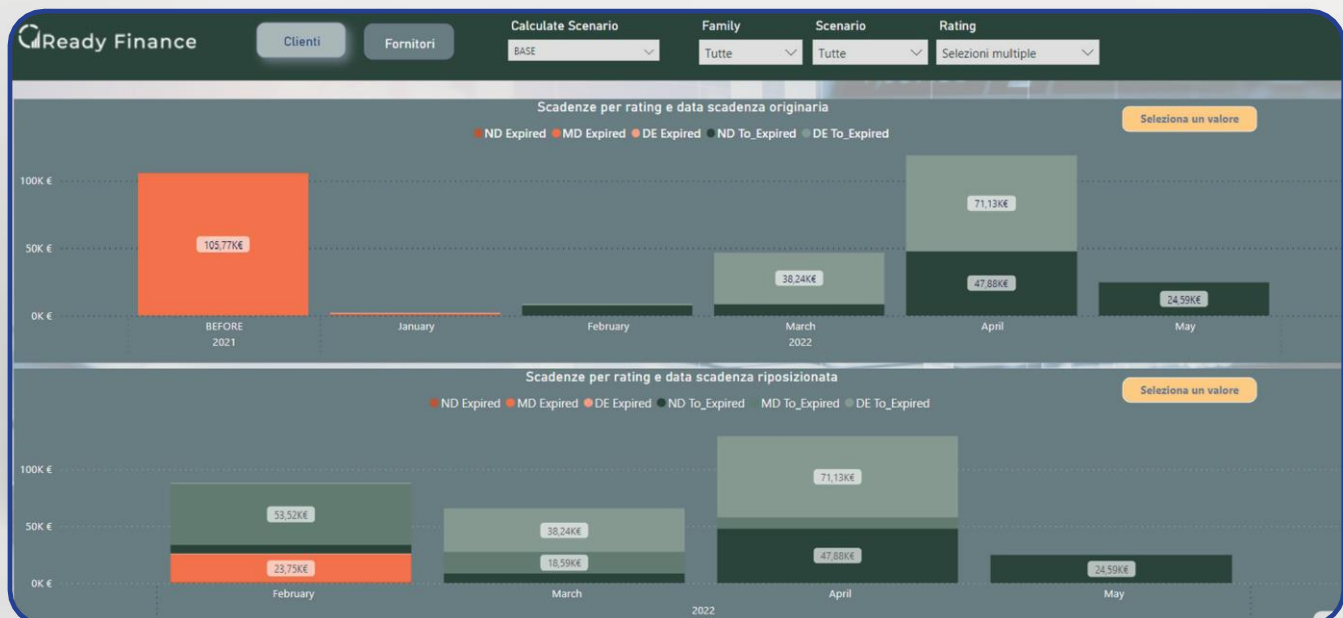
## Le informazioni sono visualizzate in modo intuitivo ed immediato



- **Andamento Posizione Finanziaria Netta a Medio Termine:** in questo esempio la criticità finanziaria che si avrà nei mesi di Luglio e Agosto è immediatamente evidente.
- **Flussi finanziari** consuntivi e previsti.
- **Andamento dell'indice D.S.C.R.**

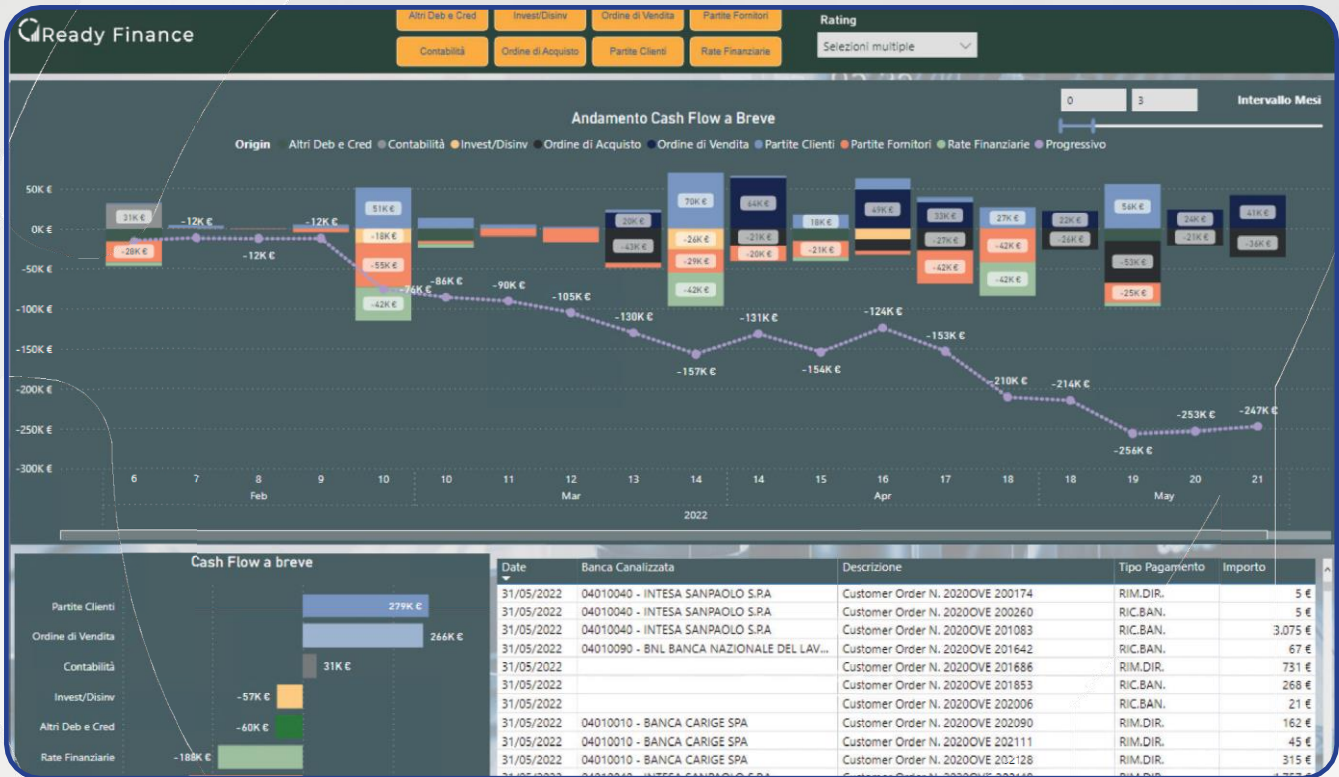
Year CashFlow Level1	2019 - 2022		2022												2023
	RIP	Feb	Mar	Apr	May	Jun	Jul	Aug	Sep	Oct	Nov	Dec	Jan		
█ CASH-FLOW - CASH FLOW PREVISIONALE	981.557 €	312.241 €	646.349 €	630.731 €	752.971 €	346.154 €	-335.458 €	-70.869 €	182.318 €	256.598 €	420.300 €	499.717 €	623.		
█ CASH-FLOW-PERIOD - CASH FLOW DI PERIODO	981.557 €	-669.316 €	334.108 €	-15.618 €	122.240 €	-406.817 €	-681.612 €	264.588 €	253.188 €	74.280 €	163.702 €	79.417 €	123.		
█ CASH-FLOW-OPER - GESTIONE OPERATIVA	982.922 €	-295.006 €	482.718 €	117.132 €	239.130 €	10.083 €	185.278 €	381.478 €	370.078 €	191.170 €	280.592 €	196.307 €	240.		
█ CASH-BANK-PRD-1 - Saldo Iniziale	1.051.469 €														
█ BANK-CC - Conti Correnti	30.723 €														
█ BANK-FN - C/ti Finanziamenti	-716.924 €														
█ BANK-PF - Portafoglio RiBa	1.737.670 €														
█ REVENUES - Entrate caratteristiche	438.713 €	130.658 €	1.227.315 €	1.263.218 €	1.271.079 €	1.145.021 €	1.180.433 €	1.369.989 €	1.190.464 €	957.684 €	1.187.208 €	1.134.033 €	1.419.		
█ ENT_01 - Entrate da Clienti	438.713 €	130.658 €	1.227.315 €	1.263.218 €	1.271.079 €	1.145.021 €	1.180.433 €	1.369.989 €	1.190.464 €	957.684 €	1.187.208 €	1.134.033 €	1.419.		
█ ENT_01 BUDGET - (Budget)	24.185 €	944.721 €	1.039.377 €	1.109.848 €	1.109.848 €	1.134.033 €	1.311.389 €	1.190.464 €	935.684 €	1.099.368 €	1.134.033 €	1.419.			
█ ENT_01 ORDER - (Ordini)		19.756 €	134.884 €	83.626 €	13.174 €										
█ ENT_01 PARCELS - (Ageing)		60.073 €	94.437 €	66.957 €	55.606 €										
█ ENT_01 PARCELS-EX - (Ag. scaduto)	1.737 €														
█ ENT_01 WORK_ORDER - (Commesse)	436.976 €	46.400 €	168.400 €	22.000 €	22.000 €	22.000 €	46.400 €	58.600 €		22.000 €	87.840 €				
█ EXPENDITURES - Uscite caratteristiche	-507.260 €	-480.331 €	-801.421 €	-1.173.599 €	-1.012.344 €	-1.067.192 €	-943.624 €	-988.387 €	-820.387 €	-766.514 €	-906.616 €	-937.726 €	-1.178.		
█ ADJ_EXP_MASSIVE - Riposizionamento scadenze		54.667 €	56.825 €	27.513 €	-19.605 €	-67.746 €	-51.531 €	-124 €							
█ ADJ_MASSIVE_SP - Ripos. a scadere Fornitori		54.667 €	56.825 €	27.513 €	-19.605 €	-67.746 €	-51.531 €	-124 €							
█ EXTRA_GESTIONE - MOVIMENTI EXTRA GESTIONE		-257.420 €	-31.720 €	-15.860 €											
█ EXTRA_51 - Uscite Investimenti extra-gestione op.		-257.420 €	-31.720 €	-15.860 €											
█ EXTRA_51_01 - Uscite per nuovi impianti		-257.420 €	-31.720 €	-15.860 €											
█ FINANCE - FLUSSI GESTIONE FINANZIARIA	-1.365 €	-116.890 €	-116.890 €	-116.890 €	-116.890 €	-416.900 €	-866.890 €	-116.890 €	-116.890 €	-116.890 €	-116.890 €	-116.890 €	-116.		
█ FINANCE_DEBT - Rimborsamento Debiti Finanziari		-116.890 €	-116.890 €	-116.890 €	-116.890 €	-416.900 €	-866.890 €	-116.890 €	-116.890 €	-116.890 €	-116.890 €	-116.890 €	-116.		
█ FIN_33 - Mutui		-77.500 €	-77.500 €	-77.500 €	-77.500 €	-377.510 €	-827.500 €	-77.500 €	-77.500 €	-77.500 €	-77.500 €	-77.500 €	-77.		
█ FIN_34 - Leasing		-19.390 €	-19.390 €	-19.390 €	-19.390 €	-19.390 €	-19.390 €	-19.390 €	-19.390 €	-19.390 €	-19.390 €	-19.390 €	-19.		
█ FIN_35 - Sabatini		-20.000 €	-20.000 €	-20.000 €	-20.000 €	-20.000 €	-20.000 €	-20.000 €	-20.000 €	-20.000 €	-20.000 €	-20.000 €	-20.		
█ TAXS - Tasse e Erario	-1.365 €														
█ OD_01 - Imposte	-1.365 €														
█ CASH_FINANCING - FABBISOGNO FINANZIARIO	981.557 €	2.046.825 €	2.336.861 €	866.453 €	857.268 €	773.358 €	-228.657 €	-765.528 €	35.782 €	547.786 €	1.015.104 €	2.230.384 €	213.		
█ CASH_CAPACITY - CAPACITA' FINANZIARIA		1.734.584 €	1.690.512 €	235.722 €	104.296 €	427.204 €	106.801 €	-694.658 €	-146.536 €	291.188 €	594.804 €	1.730.668 €	-409.		
█ ADVANCE_FT - ANTICIPI SU VENDITE		1.734.584 €	1.690.512 €	235.722 €	104.296 €	427.204 €	106.801 €	-694.658 €	-146.536 €	291.188 €	594.804 €	1.730.668 €	-409.		
█ ADVANCE_OPEN - Apertura Anticipo		1.734.584 €	1.726.113 €	1.726.113 €	1.726.113 €	2.153.317 €	1.868.514 €	1.399.324 €	1.721.978 €	1.726.113 €	2.304.915 €	3.492.381 €	1.864.		
█ ADVANCE_OPEN_BUDGET - (Budget)		1.734.584 €	1.726.113 €	1.726.113 €	1.726.113 €	2.153.317 €	1.868.514 €	1.399.324 €	1.721.978 €	1.726.113 €	2.304.915 €	3.492.381 €	1.864.		
█ ADVANCE_CLOSE - Chiusura Anticipo			-35.600 €	-1.490.390 €	-1.621.816 €	-1.726.113 €	-1.761.713 €	-2.093.983 €	-1.868.514 €	-1.434.925 €	-1.710.111 €	-1.761.713 €	-2.274.		
█ ADVANCE_CLOSE_BUDGET - (Budget)			-35.600 €	-1.490.390 €	-1.621.816 €	-1.726.113 €	-1.761.713 €	-2.093.983 €	-1.868.514 €	-1.434.925 €	-1.710.111 €	-1.761.713 €	-2.274.		
Totale	981.557 €	2.046.825 €	2.336.861 €	866.453 €	857.268 €	773.358 €	-228.657 €	-765.528 €	35.782 €	547.786 €	1.015.104 €	2.230.384 €	213.		

Valori che concorrono a formare la Posizione Finanziaria Netta previsionale: per ogni importo un semplice click fornisce il dettaglio dei movimenti.

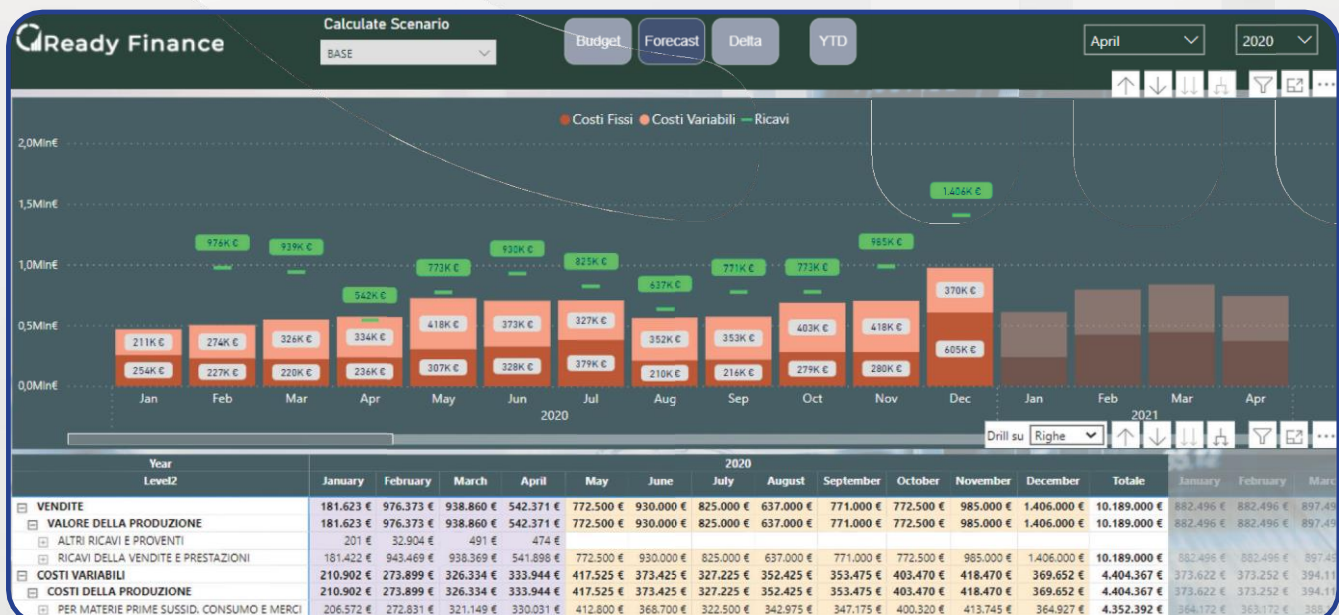


Il riposizionamento delle scadenze dei Clienti e dei Fornitori risulta evidente.





I flussi delle prossime settimane sono immediatamente visibili. Un click consente di escludere i fornitori derogabili o alcune origini quali investimenti, ordini di acquisto e di osservare immediatamente la variazione di cassa generata.




Il Conto Economico di Budget e la previsione di chiusura a fine anno, cioè il Forecast, è immediatamente evidente.



**Tutto questo  
in cloud e in  
piena sicurezza**

## Che vantaggi comporta?

 Non devi acquistare licenze o avere un server dedicato.



 Un piccolo abbonamento copre tutti i costi



 Avviamento semplice e veloce



---

## Le funzioni incluse in Ready Finance

### **PIANIFICAZIONE A BREVE CON DETTAGLIO GIORNALIERO**

Questa funzione consente di elencare il dettaglio dei movimenti finanziari futuri anche suddivisi per banca canalizzata.

### **CALCOLO DEL RENDICONTO FINANZIARIO**

Viene determinato il Rendiconto Finanziario con il metodo diretto al fine di identificare le nature origini delle entrate / uscite finanziarie.

### **INDICI DI BILANCIO E D.S.C.R.**

Vengono calcolati sia gli indici richiesti dalla legge 155 che tutti gli indici di bilancio classici.

### **BUDGET E ECONOMICO E FORECAST**

Con pochi click si ottiene il budget economico, la previsione di chiusura e i delta tra Budget e Consuntivo. I budget possono essere importati da ERP.

### **COSTI VARIABILI**

I costi variabili sono espressi come percentuale sul valore venduto. Tali valori possono essere indicati tramite una macro distinta oppure importati.

## **SCENARI DI PIANIFICAZIONE**

Tutti i parametri che contribuiscono al calcolo del Cash Flow possono essere espressi in scenari diversi confrontabili tra loro.

## **REPORTING STANDARD E PERSONALIZZABILE**

Ready Finance dispone di report di visualizzazione e analisi dei dati. Questi possono essere estesi, attraverso la piattaforma Power BI, in relazione a esigenze specifiche.

## **RICALCOLO IN POCHI SECONDI E STORICIZZAZIONE**

Il calcolo della Pianificazione impiega pochi secondi. È possibile storicizzare i dati al fine di verificare il delta tra quanto previsto e quanto consuntivato.


## **LETTURA DATI DA ERP O DA FOGLI EXCEL**

Ready Finance dispone delle interfacce di collegamento con i principali ERP presenti sul mercato. In alternativa è possibile importare i dati tramite semplici fogli Excel.

## **TEMPO DI AVVIAMENTO RIDOTTO**

Ready Finance è in grado di essere operativo in poche ore. È sufficiente abbinare i conti contabili ad alcune classi specifiche per ottenere una prima pianificazione base.

## Gli ERP con cui si interfaccia Ready Finance





Il tuo ERP non è presente in questo elenco e desideri provare Ready Finance gratuitamente?

Contattaci, possiamo connettere Ready Finance a qualunque ERP/Gestionale.



# Ready Finance



PADOVA - TORINO

[www.hbtsa.it](http://www.hbtsa.it)

[info@hbtsa.it](mailto:info@hbtsa.it)



MERONE - BRESCIA

[www.edc.it](http://www.edc.it)

[commerciale@edc.it](mailto:commerciale@edc.it)

Top Partner Zucchetti